



**ACTA SUCINTA DE SESIÓN  
CONCEJO DE ENVIGADO.**

Código: FO-ALA-017

Versión: 02


Fecha de Aprobación:  
Octubre de 2023.

**COPIA CONTROLADA**

**MUNICIPIO DE ENVIGADO**

**ACTA No.019  
SESIÓN PLENARIA ORDINARIA  
SALON OFICIAL DE SESIONES DEL CONCEJO MUNICIPAL  
FECHA: MARZO 5 DE 2025  
HORA: 8:15 A.M.**

**ENVIGADO 2025.**

 Concejo de Envigado	ACTA SUCINTA DE SESIÓN CONCEJO DE ENVIGADO.	Código: FO-ALA-017
		Versión: 02
		Fecha de Aprobación: Octubre de 2023.

COPIA CONTROLADA

**PRESIDENTE: LUCAS GAVIRIA HENAO**

Autorizada la Secretaria del Concejo, comunica que están presentes los Honorables Concejales en el Salón Oficial de Sesiones del Concejo Municipal de Envigado.

LUCAS GAVIRIA HENAO.

CAMILO ANDRÉS GÓMEZ MOSQUERA.

JUAN CARLOS VÉLEZ MESA.

EFRAÍN ECHEVERRY GIL.

LEO ALEXANDER ALZATE SUÁREZ

SARA KATHERINE RINCÓN RUIZ.

JUAN FERNANDO URIBE RESTREPO.

DAVID ALFONSO LONDOÑO ARROYAVE.

ALEJANDRO SÁNCHEZ GRAJALES.

LUZ MARINA LÓPEZ PEÑA.

GONZALO MESA OCHOA.

MARÍA TERESA ÁLVAREZ MUÑOZ.

JUAN DIEGO ÁLVAREZ UPEGUI.

JUAN PABLO MONTOYA CASTAÑEDA.

CARLOS MANUEL URIBE MESA.

JHONY OSWALDO VÉLEZ QUINTERO.

PABLO ANDRÉS RESTREPO GARCÉS.



ACTA SUCINTA DE SESIÓN DEL  
CONCEJO DE ENVIGADO

Código: FO-ALA-017

Versión: 02

Fecha de Aprobación:  
Octubre de 2023.

Página 1 de 20

COPIA CONTROLADA

FECHA DE LA SESIÓN: MARZO 5 DE 2025.  
HORA DE INICIO: 8:15 P.M  
TIPO DE SESIÓN: ORDINARIA.  
NÚMERO DE ACTA: 019.

**Nota:** Se elabora acta sucinta, de conformidad con lo establecido en la ley 1551 de 2012, Actas sucintas, que modifica en su art 16, el art 26 de la ley 136 de 1994, el cual quedara así: Art 26. Actas. De las sesiones de los Concejos y sus comisiones permanentes, el Secretario de la Corporación levantara actas que contendrán una relación sucinta de los temas debatidos, de las personas que hayan intervenido, los mensajes leídos, las proposiciones presentadas, las comisiones designadas, resultados de las votaciones y las decisiones adoptadas.

Invitados.

SERGIO ALBERTO RIOS CADAVID.  
CAROLINA BETANCUR. Asesora técnica.  
CARLOS CANO. Estadista  
SANTIAGO RUIZ. Líder de Programa

**Intervienen el Presidente del Concejo LUCAS GAVIRIA HENAO**


Hoy vamos a realizar la sesión ordinaria número 005 donde vamos a hablar un tema muy importante de ciudad, son los resultados de la encuesta de calidad de vida realizada por el municipio, donde nosotros vamos a poder hoy conocer el estado actual de nuestro municipio.

Señora secretaria hacer verificación del quórum.

- VERIFICAR EL QUÓRUM.

**Interviene la Secretaria General DOLLY MARIA QUINTERO BETANCUR.**

LUCAS GAVIRIA HENAO	Presente
JUAN PABLO MONTOYA CASTAÑEDA	Presente
JUAN CARLOS VELEZ MESA	Presente
EFRAÍN ECHEVERRY GIL	<u>Ausente</u>
LEO ALEXANDER ALZATE SUÁREZ	Presente
SARA KATHERINE RINCÓN RUIZ	Presente
JUAN FERNANDO URIBE RESTREPO	Presente
DAVID LONDOÑO ARROYAVE	<u>Ausente</u>
ALEJANDRO SÁNCHEZ GRAJALES	<u>Ausente</u>
LUZ MARINA LÓPEZ PEÑA	Presente

	<b>ACTA SUCINTA DE SESIÓN DEL CONCEJO DE ENVIGADO</b>	Código: FO-ALA-017
		Versión: 02
		Fecha de Aprobación: Octubre de 2023.
		Página 2 de 20

COPIA CONTROLADA

GONZALO MESA OCHOA	Presente
MARÍA TERESA ÁLVAREZ MUÑOZ	Presente
JUAN DIEGO ÁLVAREZ UPEGUI	Presente
CAMILO ANDRES GOMEZ MOSQUERA.	Presente
CARLOS MANUEL URIBE MESA	<u>Ausente</u>
JHONNY OSWALDO VÉLEZ QUINTERO	Presente
PABLO ANDRÉS RESTREPO GARCÉS	Presente

13 Concejales se encuentran presentes, 4 Concejales ausentes.

#### ORDEN DEL DIA

- VERIFICACION DEL QUÓRUM.
1. CONVERSATORIO CON SERGIO ALBERTO RÍOS OSPINA, DIRECTOR DEL DEPARTAMENTO ADMINISTRATIVO DE PLANEACIÓN DEL MUNICIPIO DE ENVIGADO, CON EL FIN DE HACER UNA PRESENTACIÓN DE LA ENCUESTA DE CALIDAD DE VIDA DEL MUNICIPIO DE ENVIGADO, TENIENDO EN CUENTA UNA INVITACIÓN QUE SE LE HIZO CON ANTELACIÓN POR PARTE DEL CONCEJO MUNICIPAL
  2. OBSERVACIONES Y PROPOSICIONES.
  3. LECTURA DE COMUNICACIONES.


Leído el orden del día señor presidente.

#### **Intervienen el Presidente del Concejo LUCAS GAVIRIA HENAO**

leído el orden del día señora secretaria favor ponerlo a consideración para aprobación del Concejo Municipal. Nominal por favor.

#### **Interviene la Secretaria General DOLLY MARIA QUINTERO BETANCUR.**

LUCAS GAVIRIA HENAO	SI
JUAN PABLO MONTOYA CASTAÑEDA	SI
JUAN CARLOS VELEZ MESA	SI
EFRAÍN ECHEVERRY GIL	Ausente
LEO ALEXANDER ALZATE SUÁREZ	SI
SARA KATHERINE RINCÓN RUIZ	SI

	<b>ACTA SUCINTA DE SESIÓN DEL CONCEJO DE ENVIGADO</b>	Código: FO-ALA-017
		Versión: 02
		Fecha de Aprobación: Octubre de 2023.
		Página 3 de 20

COPIA CONTROLADA

JUAN FERNANDO URIBE RESTREPO	SI
DAVID LONDOÑO ARROYAVE	Ausente
ALEJANDRO SÁNCHEZ GRAJALES	Ausente
LUZ MARINA LÓPEZ PEÑA	SI
GONZALO MESA OCHOA	SI
MARÍA TERESA ÁLVAREZ MUÑOZ	SI
JUAN DIEGO ÁLVAREZ UPEGUI	SI
CAMILO ANDRES GOMEZ MOSQUERA.	SI
CARLOS MANUEL URIBE MESA	Ausente
JHONNY OSWALDO VÉLEZ QUINTERO	SI
PABLO ANDRÉS RESTREPO GARCÉS	SI

13 Concejales se encuentran presentes, 4 Concejales ausentes.

**Intervienen el Presidente del Concejo LUCAS GAVIRIA HENAO**

Señora secretaria demos inicio al desarrollo del orden del día.

**DESARROLLO DEL ORDEN DEL DIA**

1. CONVERSATORIO CON SERGIO ALBERTO RÍOS OSPINA, DIRECTOR DEL DEPARTAMENTO ADMINISTRATIVO DE PLANEACIÓN DEL MUNICIPIO DE ENVIGADO, CON EL FIN DE HACER UNA PRESENTACIÓN DE LA ENCUESTA DE CALIDAD DE VIDA DEL MUNICIPIO DE ENVIGADO, TENIENDO EN CUENTA UNA INVITACIÓN QUE SE LE HIZO CON ANTELACIÓN POR PARTE DEL CONCEJO MUNICIPAL

**Interviene el Director Planeación SERGIO ALBERTO RÍOS OSPINA**

Muy complacidos que nos hayan invitado a presentar esta información, una información muy importante que el municipio levantó el año pasado, nosotros no teníamos encuesta de calidad de vida desde el 2021, pero adicionalmente no con la rigurosidad que se hizo en el año pasado, donde no nos acogimos a la que hace la el área metropolitana que es con mucho más margen de error y que tiene mucho menos confiabilidad y tiene, por ende, menos número de encuestas.

Es una información muy importante que nos permite a nosotros conocer cómo ha evolucionado el municipio, cómo los proyectos sociales y toda la inversión social que hace el municipio y el concejo municipal, el municipio no podría hacer absolutamente nada si el concejo no destina los recursos para los proyectos sociales, que realmente hace el municipio,



## ACTA SUCINTA DE SESIÓN DEL CONCEJO DE ENVIGADO

Código: FO-ALA-017
Versión: 02
Fecha de Aprobación: Octubre de 2023.
Página 4 de 20

COPIA CONTROLADA

es una información muy valiosa que nos va a permitir adicionalmente en el plan de desarrollo o en estos 3 años, focalizar las inversiones donde más se requieren.

Podemos ver también el avance de algunas zonas, antes de iniciar la presentación que traigo, le voy a pedir a Santiago que nos abra el documento de Excel, donde esta como el resumen para que ustedes vean lo completo de esta información, y que todos los datos que vamos a mostrar hoy salen de una matriz muy grande donde se ven todos los resultados en detalle, por zona, por sexo y por toda la información que nosotros podamos tener.

Acá hay información muy valiosa para cada uno de los objetivos que tienen los concejales, por ejemplo, ¿Cómo va el tema de discapacidad, ha aumentado? ha disminuido? el tema de dependencia económica, los que trabajan por tema de adultos mayores, ausentismo escolar, todo el tema de bilingüismo, cómo estamos en el municipio en bilingüismo y ahora vamos a ver algunos datos, pero quisiera primero mostrarles como la rigurosidad, hay concejales todos son muy juiciosos, pero hay unos que les gusta más el tema de números, más de estadísticas, más de hojas de cálculo, entonces esa información también la ponemos a disposición del concejo, le vamos a enseñar cómo se maneja la matriz, para que cuando tengan la información, ustedes van a tener información de primera mano hasta por zonas.

### **Interviene el Profesional SANTIAGO RUIZ.**

Gracias por la invitación para presentarles este producto insignia del Departamento de decisiones en términos de la gestión pública, este archivo como decía el director es como la base de datos maestra de toda la aplicación de las encuestas de calidad de vida, cuenta con más de 37,000 datos divididos en género, zona, total hogares, total urbano, total eh rural, es una información muy valiosa para todo lo que sea de su interés.

Contamos acá con este dashboard...

A partir de este momento el funcionario hace una explicación para que los Concejales accedan a la información.

### **Interviene el Director Planeación SERGIO ALBERTO RÍOS OSPINA**

Esta es una información muy técnica y valiosa, es muy poderosa, ustedes pueden tener cualquier información y el énfasis que se hizo también es en el tema de cierre de brechas, ustedes saben que en el plan de desarrollo lo principal y donde medimos los indicadores de productos se hace a través del cierre de brechas, que es lo que nosotros queremos cerrar esas brechas y perfectamente vamos a poder medir las brechas.

### **Intervienen el Presidente del Concejo LUCAS GAVIRIA HENAO**

Tener presente al concejal Alejandro Sánchez.

### **Interviene el Director Planeación SERGIO ALBERTO RÍOS OSPINA**

El Director de Planeación, inicia el informe explicando el diseño de la muestra.

Tamaño de la muestra. distribución de la muestra por zona, barrio, y estrato, resultado de Indicadores temáticos(reducido).

Población zona total.

Principales indicadores.

Seguridad alimentaria.



ACTA SUCINTA DE SESIÓN DEL  
CONCEJO DE ENVIGADO

Código: FO-ALA-017

Versión: 02

Fecha de Aprobación:  
Octubre de 2023.

Página 5 de 20

COPIA CONTROLADA

Subempleo.

Tasa de desempleo.

Victimas delitos.

Años escolaridad.

Aseguramiento en salud,

ICV.

Años de escolaridad.

IPM, NINIS, seguridad.

Quedamos a disposición los cuatro, ustedes me pueden preguntar lo que quieran, lo miramos en Excel, lo vamos detallando, esto es un resumen, son más de 150 cosas que ustedes pueden consultar, pero no solamente a nivel general sino a nivel de zonas, a nivel de barrios, no tenemos el filtro barrios pero ya en un detalle mayor se podría escalar hasta allá y quiero cerrar con algo que es que es muy importante también porque con los resultados de la encuesta de calidad de vida, uno de los temas más importante es la distribución del presupuesto participativo, la fórmula de presupuesto participativo, está asociada a población, ya tenemos datos de población por zonas, a necesidades básicas insatisfechas y el otro indicador índice de calidad, índice de necesidades básicas insatisfechas, y cuota igualitaria. La fórmula de presupuesto participativo puede verse afectado.

Quedamos a disposición del Concejo.

**Intervienen el Presidente del Concejo LUCAS GAVIRIA HENAO**

Lo que queremos como consejo es iniciar estas sesiones ordinarias de los meses de marzo y abril, generando un contexto de la situación actual del municipio, lo que queremos es demostrar con cifras cómo está el municipio de envigado de acuerdo a la última encuesta realizada de calidad, de vida, lo que acabamos de ver hoy es algo muy importante porque nos da la radiografía del municipio en muchísimas variables, importantes en todas las zonas, en todas las comunidades, con las diferentes características y vamos a continuar día a día, estudiando el plan de desarrollo, ya mañana empezamos con la línea uno el viernes con la línea dos, el próximo lunes con la línea tres y el próximo martes con las líneas 4 y 5.

es importante que nosotros tengamos el contexto de la situación actual con cifras del municipio y después de eso vendrá cada secretario a rendirnos las cuentas de cada uno de los avances de sus proyectos y programas en el plan de desarrollo, terminada esta presentación quiero darle el uso de la palabra a mis compañeros para que podamos intervenir frente a esta importante información.

**Interviene la Concejal MARÍA TERESA ALVAREZ MUÑOZ.**

Director de verdad quede muy preocupada, usted sabe cómo me duele la zona rural y veo estos indicadores muy marcados realmente en dichas zonas, quisiera preguntarle si una de las variables es porque ellos son muy itinerantes, migrantes, quizás también por el tema de ser mayordomos de muchas fincas ubicadas, entonces mueven mucho, es un interrogante que tengo.

También el valor del Predial ha hecho que los campesinos vendan sus tierras y se vayan y ya no tengamos campesinos en nuestro territorio de la zona rural.

El analfabetismo se ve más en el adulto Mayor, pero también quisiera saber si se ve más en las mujeres que en los hombres, porque finalmente eso nos está afectando para esta matriz de la que hablamos de los ninis, si una madre no está capacitada para ayudar a sus hijos a hacer sus tareas, pues esos hijos van a entrar en un desánimo y una frustración mayor de no



ACTA SUCINTA DE SESIÓN DEL  
CONCEJO DE ENVIGADO

Código: FO-ALA-017

Versión: 02

Fecha de Aprobación:  
Octubre de 2023.

Página 6 de 20

COPIA CONTROLADA

poder llevar las tareas a su colegio, ahí es donde yo digo que debemos de enfocarnos mucho en que en la zona rural, especialmente, no debemos de tener mujeres analfabetas podríamos retomar ese tema de la educación para las madres cabezas de familia y pensar en el tema de las ayudas positivas donde les podemos ayudar con el porte la alimentación incluso esos niños llevarlos a la institución y que las ludotecario no los cuiden ese sábado y ese domingo que ellas puedan estudiar, es un trabajo que he venido investigando que he venido haciendo, y tengo información al respecto.

De verdad que hoy sí quedo muy preocupada como con este tema y también saber porque en la zona 12 que hemos venido teniendo tanta fuente de trabajo, más que todo del desarrollo de la zona gastronómica y de vivienda, está tan alto ese índice, ahí quede con la duda.

**Interviene el Concejal LEO ALEXANDER ALZATE SUÁREZ.**


Gracias por darnos también Claridad frente a esta encuesta de calidad de vida que de alguna manera nos llena en unos indicadores de mucha esperanza y de que los esfuerzos que se han realizado durante muchos años en este municipio realmente los vemos reflejados.

En otros quisiera ahondar un poco para que también los vayamos discutiendo, no solamente el día de hoy, sino en estos días en que vamos a estar con ustedes, porque siento que es donde vamos a tener que poner la lupa y otros como que no se sintonizan con la realidad, que uno ve en las calles y por eso también quisiera que pudiésemos ampliar al respecto.

Uno, pues prender las alarmas frente a la natalidad, es un asunto recurrente y que no solamente está experimentando el municipio de envigado sino que a nivel mundial pues las tasas de natalidad cada día son más bajas, sin embargo, a mí me genera aquí como un debate profundo, es en relación al porcentaje de personas que deberían de saber sobre planificación, ahí podríamos llamar la atención y es si salud no ha hecho un buen trabajo respecto a cómo llega la información de la planificación porque yo pensé que en envigados sabíamos planificar, y estamos como el 70% cuando deberíamos estar más arriba del 90%, es decir que la tarea pronta de salud es imperante, pero eso no se contrarresta entonces con los indicadores de natalidad, es decir, no planificar o es que somos infértiles, habría que hacer ahí la pregunta.

Segundo respecto al tema de familia y que ahí sí obviamente nuestro presidente viene haciendo un trabajo profundo, así como hacemos campañas frente al aborto, frente a saber planificar, también siento que salud está llamada a darnos un acompañamiento y bienestar social, respecto a las personas que también desean ser familias, sí, porque en el municipio envigado también hay gente que quiere tener familia y a veces siento que todo aquel que dice que quiere ser papá y mamá, es mirado como con , extrañeza, como que este sujeto es extraño, en un mundo donde el calentamiento y que nos vamos a morir y todo lo demás, pero en medio de todas esas teorías apocalípticas, hay personas que quieren tener hijos y hay que acompañarlas y creo que también ahí el municipio tendrá que poner una un esfuerzo, porque si no, el tema de la pensión de muchos se nos va a ver afectado.

Otro aspecto importante y que yo lo venía acá diciendo y que quiero por favor hacer un llamado a la Secretaría de Educación, vea desde esta curul yo hago un llamado muy especial, cómo es posible que hoy en esta encuesta de calidad de vida, nos salgan semejantes indicadores, yo sí tengo que ponerme a estudiar un poquito más este indicador, porque yo pensé que el acceso a la educación en este municipio estaba por encima del 100%, y en la última encuesta que leí estábamos en el 107% de cobertura de la educación, pero cómo es posible que hoy me digan que estamos en el 95.1% de acceso a la educación, Qué nos pasó? aquí hemos hecho esfuerzos, pero demasiados para que la permanencia de la gente en las

	<b>ACTA SUCINTA DE SESIÓN DEL CONCEJO DE ENVIGADO</b>	Código: FO-ALA-017
		Versión: 02
		Fecha de Aprobación: Octubre de 2023.
		Página 7 de 20

COPIA CONTROLADA

instituciones educativas sea total, tenemos restaurantes escolares, Kid escolar, transporte escolar, maestros de alta categoría, infraestructuras millonarias, bilingüismo.

Y cómo que no estamos sobre el 100%, yo sí tengo que acá hacer un llamado muy urgente a que este indicador lo miremos con detenimiento señores concejales porque pareciera no estoy todavía haciendo acentuaciones con ligereza, pero quiero hacer un llamado porque todos nuestros niños, niñas y adolescentes todos deberían de estar en el sistema educativo, ahora, habría que mirar por qué no están.

Y esto lo quiero atar al tema de la desescolarización, los ninis se nos dispararon, ¿pero saben por qué? Porque en la dirección de Inspección y Vigilancia están siendo inflexibles para poder recibir en otros procesos formativos como los CLEI y otros modelos flexibles a los muchachos para que estudien, para nadie es un secreto que hoy los muchachos están cambiando vertiginosamente y la extra edad mis queridos concejales la extra edad en este municipio se nos va a disparar por la inflexibilidad de la inspección de vigilancia de la secretaría de educación, porque para ellos es mejor que un niño de 14 años esté afuera, a poderle dar autorización para que entre otro modelo distinto al ordinario escolar y esto es el resultado de lo que tenemos hoy, ninis, jóvenes, que después para nosotros van a hacer un problema en la calle, hago un llamado desde ya, porque se nos va a disparar este indicador aún más.

Y se nos va a disparar aún más el tema de la discapacidad mi estimada concejal Sara porque resulta que ya en cobertura la brecha es tremenda el bloqueo es tremendo para que nuestros niños con discapacidad pues puedan tener una educación distinta a la ordinaria, yo no sé en qué momento dimos todo este paso atrás en educación en envigado, nosotros éramos el referente de Colombia en educación, hoy lo tengo que decir, ya no lo somos y hago un llamado a la secretaría de educación nos tenemos que poner las pilas con esto es que estos indicadores no son envigado, envigado es 100% en educación con calidad, con cobertura y eso lo tenemos que respetar de verdad que me duele profundamente Aunque claro alguien me dirá, no es que en relación a Colombia, no, en relación a Colombiana nada, en Colombia Envigado siempre tenía algo que decir distinto en educación.

Finalmente, el año de escolaridad que realmente me sorprende es el año 2021, en el gobierno del presidente Iván Duque se lanzó la matrícula cero, pero eso lo hemos reflejado en los egresados de nuestra universidad, también hago un llamado a la IUE, ¿será que los que están estudiando en la universidad de envigado si son realmente Envigadeños?

Porque estas estadísticas parecieran que no, quiere decir que los jóvenes de envigado están optando solamente por el CEFIT y la Débora Arango, y no está la universidad de Envigado un proyecto profundo para su proyecto de vida, también hay que mirarlo, cierto, porque si el director nos dice que estamos llegando solamente años de tecnólogos, ¿pero también los esfuerzos que hemos hecho con Supere dónde están? y la universidad, por eso les digo concejales, yo quiero prender alarmas, no diciendo que los indicadores que nos han mostrado no sean positivos, por supuesto que sí, eso o habla de un trabajo articulado de muchos años y de muchos concejales que han sentado y de muchas administraciones atrás que han sido juiciosas y han invertido el recurso donde debe de ser, pero esto no nos puede decir que vamos bien, al contrario, nos tenemos que retar más.

E insisto la Secretaría de Educación tiene un trabajo muy fuerte que hacer, porque necesitamos recuperar los niños y niñas que están desescolarizados y que por supuesto podamos cumplir con los proyectos de vida que tiene cada familia. Señor director todos estos días estaremos discutiendo alrededor del plan de desarrollo y yo quiero que esto sean



ACTA SUCINTA DE SESIÓN DEL  
CONCEJO DE ENVIGADO

Código: FO-ALA-017

Versión: 02

Fecha de Aprobación:  
Octubre de 2023.

Página 8 de 20

COPIA CONTROLADA

realmente los debates que tengamos aquí, que podamos hablar con los indicadores y con las estadísticas para poder mirar hacia donde queremos llevar a envigado en los próximos años.

**Interviene el Vicepresidente Primero JUAN PABLO MONTOYA CASTAÑEDA.**

Dentro de esta encuesta de calidad de vida, me queda una inquietud, hogares con al menos una necesidad básica insatisfecha, viviendas inadecuadas, viviendas sin servicios, hacinamiento crítico, ausentismo escolar, alta dependencia económica, hablaba que en el 2021 estaba a un 5.3% y para el 2024 tenemos ese dato en un 1.51% la pregunta que uno se hace es, ¿Qué tan bueno hizo envigado en 3 años para reducir tanto esa brecha? porque me parece que o es un dato mágico que nos apareció ahí o es importante que nosotros como concejales evaluemos en esos 3 años, Qué se hizo para bajar ese indicador hasta ese hasta ese valor, porque es un valor demasiado positivo, es un valor demasiado importante y creo que hay que tenerlo y hay que resaltarlo dentro de esto que usted nos presenta el día de hoy.

Hay otros indicadores muy importantes que es el indicador de discapacidad, cuando nos habla que pasa de un 5% a un 6.67%, por ahí se evidencia como usted bien lo dice, un aumento en este en este a mí me parece muy importante también entonces que nosotros entremos a evaluar Qué tipo de discapacidad entonces incrementó dentro de nuestro territorio, Qué porcentaje de discapacidad tiene cada una de estas personas, que ya hicieron parte de este censo o de esta encuesta de calidad de vida y de qué forma nosotros entraremos a fortalecer entidades como Crear Unido, como Alfime para que estas personas se sientan incluidas dentro del territorio y que nosotros podamos también desde el concejo hacer un esfuerzo grande para incrementar el porcentaje de recursos, que se puedan invertir en esta área de discapacidad.

Frente al tema de los adultos mayores, veo que hay un informe que se nos presenta también muy positivo frente a lo que tiene que ver con los ingresos de las personas mayores de nuestro territorio sin embargo yo me puse hacer como una cuenta entre los 60 y los 80 años y más y tenemos 22843 personas mayores yo quisiera conocer de esas 22.843 personas mayores, ¿Cuántas tienen verdaderamente pensión? Cuántas reciben subsidio por parte del municipio de Envigado porque no tienen pensión, Cuántas tienen ingresos complementarios a la pensión o sustitutos a la pensión, es muy importante saber cómo están los ingresos de las personas mayores, sustituyan de alguna manera lo que no pudo hacer laboralmente a lo largo de su vida para obtener una pensión a mí me parece que es muy importante nosotros saber cómo están los ingresos de las personas mayores que no tengan esa dependencia tan fuerte de sus hijos o esa dependencia tan fuerte del estado porque muchas veces se encuentra uno con unos casos de una pobreza extrema, en esta edad de las personas mayores.

A mí me generó curiosidad dos indicadores, uno la tasa de desempleo que pasa del 6.9 por al 4.9, pero el subempleo sube del 6.4 al 7.7 por. ahí pareciese que hubiera como de alguna manera que el uno entra a sustituir al otro y por lo tanto la disminución se ve en el incremento del subempleo, el desempleo disminuye pero el subempleo aumenta y la persona subempleada cuando la encuestan dicen que no está buscando empleo, porque está empleada, ahora a mí me parece muy importante también porque yo soy un admirador de envigado, yo soy un admirador de todas las administraciones que han pasado por esta ciudad, porque hoy envigado es grande e importante a nivel, no solamente, nacional, sino también

Continental, pero también tenemos nosotros que irnos reflejando y que irnos evaluando y de alguna manera yo me uno a la intervención de LEO cuando decía ya nosotros no nos tenemos que comparar con Colombia, nosotros hace rato superamos los indicadores de Colombia, nosotros ya tenemos que compararnos con otros indicadores muy diferentes y



ACTA SUCINTA DE SESIÓN DEL  
CONCEJO DE ENVIGADO

Código: FO-ALA-017

Versión: 02

Fecha de Aprobación:  
Octubre de 2023.

Página 9 de 20

COPIA CONTROLADA

empezar a trabajar bajo esos indicadores, y si nos toca compararnos con indicadores europeos y con indicadores de otras regiones nos empezamos a comparar.

Ahí es muy importante que nosotros también nos hagamos una pregunta y es, Cuál es el tipo de empleo que nosotros estamos generando también en nuestro territorio Y en este POT que se viene, Qué tipos de empresas es las que nosotros vamos a llamar o vamos a generar las condiciones para que se instalen dentro de nuestro territorio, para que todos aquellos jóvenes profesionales, que hacen un esfuerzo de 4 o 5 años, por alcanzar un título universitario, también tengan esa oportunidad de ingresar a una empresa y ganarse un buen salario.

Finalmente concejales y director, yo creo que aquí hay que hacer un esfuerzo también con incrementar los recursos a la Secretaría de Desarrollo Económico para que se formalicen muchas más empresas y se dé calidad de empleo dentro de nuestro territorio, pero también con este indicador de que son 131.975 hombres y 13432 mujeres lo que nos da un déficit de hombres de 20,354 hombres o un incremento o un valor superior de las mujeres en ese Valor, ahí nosotros también tenemos que pensar Cuáles son los recursos que nosotros le vamos a inyectar a la Secretaría de la Mujer, para que la mujer cada vez sea más independiente económicamente, para que sus proyectos de vida sean mucho más viables hoy en nuestra sociedad, que la mujer cada vez se sienta más realizada en nuestro territorio hoy creo que este indicador también nos dice hay que trabajar de manera decidida por la mujer y la verdad yo que vengo de un hogar donde la que dio la pelea por mí, fue mi madre, fue una mujer que trabajó con todo el esfuerzo, con todo el cariño para sacar adelante a su muchacho hoy tengo que levantar la mano y decir tenemos que hacer un esfuerzo mayor para que las mujeres cada vez tengan unos mayores ingresos y cada vez tengan mayor calidad de vida en nuestro territorio.

Como Ingeniero agradezco a Planeación toda la información que nos han traído el día de hoy. Estos datos nos permiten tomar decisiones, para transformar el territorio y las realidades. Gracias.

**Interviene el Presidente del Concejo LUCAS GAVIRIA HENAO**

Aquí recogemos temas muy importantes y eso es lo que queremos con estas sesiones, tener datos que nos muestren la realidad de nuestro municipio, que no sean simplemente percepciones alejadas, sino que con los datos nosotros podemos hablar de lo que es, lo que tenemos, lo que hemos sido y lo que vamos a hacer primero que todo comparto todas las intervenciones de mis compañeros cada uno preocupado por un sector, proyectado por otro, quiero solicitarle a la dirección de planeación que nos comparta la ficha técnica de la encuesta, para nosotros hacerla pública, y quiénes fueron los encargados de realizarla, y en cuánto tiempo, y todo lo que se llevó a cabo para la realización de este tipo de información, con la muestra también que fue analizada.

Nosotros tenemos acá datos en porcentaje y datos en unidades de medida, importante que nosotros podamos tener esa base para nosotros también desde el Concejo empezar a publicarla, para que los Envigadeño sepan cómo fue que se obtuvo esta información, partiendo de la ficha técnica también les quiero preguntar qué estrategias de difusión tenemos desde la dirección de planeación desde la administración municipal para dar a conocer esta encuesta de calidad de vida en todo nuestro territorio en las 13 zonas y en los 39 barrios en las seis veredas, porque si nosotros transmitimos esta información de manera detallada, pues muy bien tenemos puntos muy positivos donde nosotros tenemos que resaltarlos y lo que decía mis compañeros, exaltar también lo que han hecho los dirigentes a través de la historia porque esto no es un resultado de dos meses, de tres meses, y ahí voy retomo las palabras de JUAN PABLO Y DE LEO es que nosotros hemos sido referentes positivos a nivel



ACTA SUCINTA DE SESIÓN DEL  
CONCEJO DE ENVIGADO

Código: FO-ALA-017

Versión: 02

Fecha de Aprobación:  
Octubre de 2023.

Página 10 de 20

COPIA CONTROLADA

nacional y nos ha tocado hasta a nivel internacional, porque han venido de diferentes países a mirar la forma de administrar de nuestro municipio, esto no es de la noche a la mañana, es importante que nosotros podamos difundir los datos que tenemos, pero trabajarle a los datos que haya que trabajarle, es importante que la comunidad conozca los resultados de esta encuesta de calidad de vida y voy a un tema muy importante que lo trabajamos nosotros en la formulación de proyectos y es que, el análisis de los involucrados tiene que tener información y les voy a poner un ejemplo, muy sencillo, hablamos de instituciones educativas con muy buena tecnología con muy buena infraestructura física con una gran área pero nos estamos dando cuenta que no tenemos niños, pero si nosotros no vamos a conocer esta información el día de mañana se va a tomar la decisión de que una institución educativa que tenga muchos años de existencia y que vamos a volver ahí esa institución educativa un hogar gerontológico, la comunidad se va a escandalizar, pero si le demostramos a la comunidad que los niños ya están con la cobertura educativa resuelta, la gente no se va a impactar de una manera negativa.

Así mismo con el tema de los jóvenes y del estudio, nos tenemos que preguntar qué nos falta a nosotros desde la universidad para que nuestros jóvenes puedan ser profesionales es que nosotros estamos hablando que la gran mayoría son técnicos y tecnólogos eso es positivo, porque eso prepara para el trabajo y los capacita para que de una vez puedan devengar un salario pero también un llamado de la Universidad de Envigado, qué nos falta para que los jóvenes puedan vincularse de una manera más directa a la universidad y que puedan soñar con salir del colegio y poder entrar a la universidad de Envigado y no que salgan de los colegios y sueñen con estar en otras universidades, ahí tenemos una tarea y nosotros también como concejo una responsabilidad muy grande para poderle generar unas garantías y unos beneficios diferentes a nuestros habitantes, con relación a la universidad de Envigado.

El tema de la discapacidad me sorprende mucho que tengamos esos datos frente al tema de discapacidad, porque aquí en este recinto le he llamado la atención muchas veces a la Secretaría de Bienestar Social porque hoy no hay datos de discapacidad en la secretaría de bienestar social les he preguntado venga denme el censo en discapacidad dependiendo del tipo de discapacidad que tenemos en Envigado, no existe, Cuántas personas tenemos nosotros con problemas auditivos? no tenemos, Cuántas personas esquizofrénicas? no tenemos, Cuántas personas con autismo? ¿Cuántas personas con síndrome de down? no existen esos datos, ni siquiera articulados con ALFIME con crear Unidos, la Secretaria de Bienestar Social no tiene esos datos, pero aquí en la encuesta de calidad de vida nos salen con unos datos muy importantes de discapacidad, entonces, venga qué está pasando ahí con la con la información qué le está faltando, entonces a la Secretaria de Bienestar Social qué hay que hacer para nosotros poder tener la información, porque ahí sí tenemos que tener un censo de discapacidad en un 100%, que nosotros podamos saber, porque eso nos va a dirigir a nosotros las estrategias que tenemos que hacer para esta población, pero si no sabemos qué población tenemos en discapacidad no vamos a ser efectivos con los programas que estamos realizando.

Y termino con el tema de la familia, LEO lo decía, es mi trabajo, es mi bandera y hoy hay un temor generalizado en conformar familia, hoy el ciudadano promedio, las parejas promedio les da miedo tocar un tema de y yo para qué familia en este mundo tan caótico, si estamos apenas sobreviviendo, cómo vamos a poder criar hijos en estas condiciones, pero ahí tenemos que empezar a sensibilizarnos frente al tema de la familia y lo que importa realmente que es la familia, que es el núcleo estructurante de toda sociedad, nosotros no podemos perder de vista la conformación de familia.

Nosotros debemos de seguir construyendo familias que le aporten de manera positiva a



ACTA SUCINTA DE SESIÓN DEL  
CONCEJO DE ENVIGADO

Código: FO-ALA-017

Versión: 02

Fecha de Aprobación:  
Octubre de 2023.

Página 11 de 20

COPIA CONTROLADA

nuestra sociedad y a nuestro municipio, al país y al mundo, quiero terminar mi intervención y preguntarles si hay algún otro honorable concejal que quiera hacer algún aporte.

**Interviene el Concejal JUAN FERNANDO URIBE RESTREPO.**

Doctor Sergio, nos hablaba sobre unas cifras de cobertura frente al tema de acueducto y alcantarillado, Envigado ha sido ejemplo, ha tenido un porcentaje bastante amplio, donde hemos podido ofrecer servicios de calidad y de pertinencia a nuestros ciudadanos, estamos más o menos entre el 97 y 98 de cobertura, sin embargo doctor Sergio hay un 3% que hoy no cuenta con cobertura, ese 3% haciendo cuentas equivale a 7.500 ciudadanos aproximadamente, hace poco doctor Sergio hubo una problemática en el sector del Chingui y en el sector de Mirador de la Ayurá, donde no hubo suministro de agua y eso se ha venido presentando en múltiples ocasiones en algunos lugares de esta zona de nuestro municipio de Envigado.

Yo sé que a muchos de estos hogares les suministra el agua los acueductos veredales, entonces doctor Sergio Qué bueno que podamos desde la administración municipal en compañía de Secretarías tan importantes como Obras Públicas, Planeación, Secretaría de Medio Ambiente para que trabajemos de la mano con estos acueductos veredales, ojo, no los estoy señalando, pero sí debemos de hacer una interventoría rigurosa, un acompañamiento a estos acueductos, porque creería yo que de ellos se abastecen estos 7.500 ciudadanos, el 3% que hoy no cuentan con cobertura EPM, pero también el municipio debe garantizar el servicio de agua a estos hogares Envigadeños, sería bueno doctor Sergio que trabajemos, que acompañemos, que hagamos una rigurosa interventoría de estos acueductos para que presten servicios de calidad, los hogares cumplen con sus cuotas de pago a estos acueductos, ellos mismos también deben de cumplir con infraestructura adecuada para prestar un óptimo servicio a estos hogares Envigadeños, el suministro de agua es muy importante y también hace parte de la calidad de vida de nuestros ciudadanos Envigadeños. Gracias.

**Interviene el Director de Planeación SERGIO ALBERTO RIOS CADAVID.**

Voy a dar algunas respuestas y quiero tocar algunos datos. Entendemos la sugerencia que nos hace el Concejo, no nos debemos comparar con Colombia o con otros municipios como el choco, porque definitivamente envigado ha hecho muy bien la tarea, nosotros los tenemos como referente porque siempre uno tendrá que tener con quien compararse, pero tenemos que empezar a buscar referentes de otro mayor nivel, porque nosotros hemos cerrado tanto la brecha que efectivamente ya compararnos vamos a estar lejísimos, o sea lo trajimos en generalidades para tener información porque en los números doctor Juan Pablo usted lo dijo, Siempre hay que tener un parámetro de comparación pero aceptamos que vamos tener un parámetro adicional, un estándar mucho más alto, para podernos nosotros medir y llegar, como ya superamos pues créame que para municipios que tienen necesidades básicas insatisfechas tan altas, cerrar la brecha es más fácil, ya nosotros cerrar lo poquito que nos falta es muy focalizado hay que revisarlo entonces pero habrá que compararnos con otros municipios.

Esta encuesta de calidad de vida es muy importante porque a veces los datos parecen muy escandalosos cuando se hablan de porcentajes, pero si nosotros miramos por ejemplo el número, son muy poquitos, o nosotros decir por ejemplo en analfabetismo tenemos 100, eso es muy poquito en porcentaje porque como eso ya va clasificado de acuerdo a la edad, no son sobre los 248,000 sino sobre los que realmente están en unos rangos de edad, entonces hablamos y es un 5. y pico por ciento, por decir no el valor exacto, pero cuando vamos a ser el número absoluto son 100 personas en 248,000, Qué es prácticamente cero, entonces en eso



ACTA SUCINTA DE SESIÓN DEL  
CONCEJO DE ENVIGADO

Código: FO-ALA-017

Versión: 02

Fecha de Aprobación:  
Octubre de 2023.

Página 12 de 20

COPIA CONTROLADA

el concejo tiene, pero nosotros vamos a dar la responsabilidad que haya el análisis, mirar el detalle, esos son datos muy generalizados, yo les pido el favor que miren en el detalle, porque a veces parece muy grande el porcentaje, pero realmente es un número inferior que nos hace pensar que estamos bien, o sea, nosotros en Envigado estamos bien, hay que focalizar, por eso es muy importante y en eso me uno a lo que decía LUCAS, vamos a tener unas sesiones donde vamos a mirar los números, porque esto se mira es con números y no en percepción, o sea en general.

Yo quiero hacer unos comentarios ampliar un poco más las respuestas específicas, esta encuesta de calidad de vida no midió, ni es el propósito, ni es el instrumento para medir calidad de Educación, en eso sí Yo me tengo que entrar Leo, porque acá no dimos ningún parámetro de educativa, estos son cobertura, el municipio tiene cobertura al 100%, por qué tiene cobertura al 100%? Porque tiene las aulas, los docentes, pero si la gente no va, y yo sé que es tarea, yo sé que es tarea del municipio, tiene la disponibilidad, una cobertura del 100% es más, usted sabe, lo conoce muy bien, que por ejemplo Envigado atiende gente de Itagüí, atiende gente de otros municipios, porque tiene, porque pasa también que hay gente que definitivamente hay que hacer campañas, coincido con usted, hay que ir a cazar los niños, dónde están esos niños y estos datos, nos permiten a nosotros saber dónde es que hay que hacer la tarea, yo me acuerdo, la administración pasada de la alcaldía Raúl creo que se hacían los recorridos y se buscaban los niños, estoy totalmente de acuerdo, hay que buscar cómo llegar a cero, es que hay que llegar a cero, pero no tampoco podemos ser injustos con un tema que es numérico a decir que la calidad de la educación en envigado ya no es la misma de antes, porque hay otros parámetros que lo conocen los expertos en educación, que serán las pruebas Saber, otros parámetros que me permiten a mí decir si la calidad en Envigado bajó o no, yo no tengo hoy cómo decirle usted tiene razón y con lo que mostramos Leo yo porque pronto usted tiene más información en educación que yo no la tengo, decir que la educación en envigado bajo, esto no me permite hacerlo, no hay ningún dato de los que nosotros traigamos acá, que nos diga a nosotros la calidad en Educación bajó, en eso tengo que ser .... coincidió que, si hay que ir a buscar, que hay que hacer programas, que claro envigado trabajo por la educación, pero no hay ningún parámetro acá que me permita decir o que diga, la calidad de la educación en envigado cómo está.

Le voy a aclarar al doctor Juan Pablo, yo tengo que aclarar, estos datos no son mágicos, son datos estadísticos, son datos que tienen confiabilidad que también tienen margen de error y que es de lo que responde a las personas, puede haber gente que no sepa responder la encuesta, eso nos puede pasar, nos ocurre en cualquier encuesta y dice que porque mágicamente en 3 años cambiamos de un dato a otro, yo le dar una condición que nos permitió de cinco parámetros que fue el último que tomó en el 2021, había ocurrido algo muy importante que no se nos puede olvidar a nosotros, que fue pandemia, en pandemia hubo más hacinamiento, la gente se fue a vivir junta, ese fue un factor que en el 2021 nos aumentaron las necesidades básicas insatisfechas, hubo más dependencia Económica, porque la gente en pandemia tuvo más dependencia y hubo mucho ausentismo Escolar, la gente y los niños no estaban preparados para la educación virtual, en ese año hubo más ausentismo escolar. no es que en 3 años logramos bajar de 5.9 sino que es en yo hablo de muchos años, traemos comparativo de 2021 porque es el dato más reciente que tenemos pero uno de los indicadores específicos post pandemia que nos aumentaron el índice de necesidad básica insatisfechas y por eso tiene un margen de error y también tiene un tema de imprecisión en la respuesta, pero no son datos mágicos, usted que es ingeniero sabe que esto es un tema estadístico, que es un tema numérico y que LEO decía, esta no es la realidad de las calles, yo nunca he sido político, nunca he estado en una en un tema político, yo pienso que los que buscan a los concejales, pienso yo, son las personas que más lo necesitan, ustedes salen y quiénes lo buscan? los que tienen las necesidades básicas insatisfechas, para qué? para que pueda haber una posibilidad de movilizar, pienso que muchos también que no tienen



ACTA SUCINTA DE SESIÓN DEL  
CONCEJO DE ENVIGADO

Código: FO-ALA-017

Versión: 02

Fecha de Aprobación:  
Octubre de 2023.

Página 13 de 20

COPIA CONTROLADA

necesidades básicas insatisfechas buscarán a los concejales en otros ámbitos, en otros temas, porque son nuestros representantes de la comunidad, pero la realidad de las calles Leo es esta, realmente es la encuesta que se hizo, Planeación no dice, hágala en esta casa, es un modelo estadístico que me va diciendo, es en esta casa, si no es esta casa gira la que sigue con las manecillas de reloj y tiene un tema técnico que me dice cómo localizar las casas para poder dar confiabilidad a la encuesta.

Yo sí considero que esta sea la realidad de las calles, puede que no sea la realidad de los que los buscan a ustedes, eso sí es un tema que sería subjetivo, este es más numérico, más determinado. Le cedo la palabra a CAROLINA para que responda lo de la ficha técnica.

**Interviene el Concejal LEO ALEXANDER ALZATE SUAREZ.**

Yo quisiera aclarar un poco el término de mi discurso señor director, porque yo no hablé en ningún momento de calidad educativa, en este momento hablé de tres cosas importantes que traía la encuesta, uno cobertura que usted me lo combina con disponibilidad de aulas versus la presencia de estudiantes, creo que son dos cosas completamente distintas, envigado tiene aulas muchas y en la administración pasada construimos muchos colegios y en este estamos eh generando mejores ambientes de aprendizaje, con lo que yo quiero volver a ser reiterativo es que necesitamos recuperar nuestros niños y niñas.

Dos, hablé de discapacidad que es un tema que hoy está preocupante en el municipio.

Tres ninis que también están en la encuesta de calidad de vida, de calidad en la Educación no he hablado, porque como usted bien lo ha dicho pues para eso tenemos otras herramientas como el ICFES y yo no quisiera que quedara en el ambiente de la comunidad que la encuesta Entonces es desastrosa, solamente estoy diciendo que envigado siempre se ha retado Y es capaz de poder darnos mejores y mayores resultados, yo aquí fui el primero que felicité al municipio por el resultado de la encuesta de calidad de vida, hoy reitero la felicitación pero llamo también a lo que tenemos que hacer, es seguir trabajando por el envigado del futuro ese es el que nos interesa Gracias señor presidente.

**Interviene el Concejal JUAN PABLO MONTOYA**

Cuando yo utilice el adjetivo mágico, en mi intervención pues lo que pasa es que pasar uno de un 5.3% a 1.51% a un indicador que dice porcentaje .....de e necesidades básicas insatisfechas en solo 3 años, la verdad a mí me generó mucha curiosidad y creo que es muy importante doctor Sergio no utilizar ese dato como referencia al 2021, porque entonces yo creo que el 2021 fue un año atípico por la situación de la pandemia y a mí me gustaría comparar ese punto 1.51% por del 2024 entonces con una encuesta de calidad de vida anterior al 2021 para conocer entonces de una manera mucho más realista, porque está claro que el 2021 fue un año eh especial, fue un año diferente, fue un año atípico, me gustaría si es posible Santiago y Director de planeación tener ese dato en la encuesta calidad anterior del 2021 y si se puede presentar para yo poder tener como un mejor elemento de comparación. Gracias.

**Interviene el Director de Planeación SERGIO ALBERTO RIOS CADAVID.**

Claro que sí doctor Juan Pablo.

Concejal Juan Uribe quiero dar una respuesta en un tema específico, que es un tema que ha salido varias veces en redes, que es el tema de mirador del Ayurá, el municipio viene solucionando ese tema, nosotros desde el inicio cuando me tocó a mí estructurar en obras



ACTA SUCINTA DE SESIÓN DEL  
CONCEJO DE ENVIGADO

Código: FO-ALA-017

Versión: 02

Fecha de Aprobación:  
Octubre de 2023.

Página 14 de 20

COPIA CONTROLADA

públicas Mirador del Ayurá, siempre se proyectó una conexión de EPM que es una red que ya se extendió, que es un tema coyuntural, es un tema que desafortunadamente ha venido pasando, no es un tema asociado a la mala operación del Acueducto, a mí me tocó firmar esos compromisos, creo que en el año 2016 más o menos, que ellos nos daban temporalmente agua, mientras que llegaba EPM, ya afortunadamente el señor alcalde Raúl y Obras Públicas extendió la redes y está en la legalización de la conexión de EPM al cristal Peña azul, lo que pasó ahí fue que mientras que llegaba EPM Cristal Peña azul nos atendió, sabíamos que podía existir ese riesgo pero ocurrió más rápido de lo que pensábamos, pero es un tema ya solucionado, no es un tema generalizado de los acueductos.

Acá quiero resaltar todo el trabajo que hacen los acueductos, envigado tiene muy buenos acueductos veredales, excelentes acueductos veredales que casi toda la infraestructura la construyó el municipio, la construyó Asopantanillo funciona muy bien, Cristal Peña azul, el Socorro, el Escobero, Asomiel Rodas, la María, son acueductos que en su mayoría es infraestructura es del municipio y que lo que hace la comunidad es operarlos.

Adicionalmente en el plan de ordenamiento para que tengan claridad, vamos a hacer un diagnóstico claro de los acueductos veredales Cómo están funcionando, porque no queremos que en un futuro no presenten problemas desafortunados como el de Mirador del Ayurá, pero que ya se está resolviendo, ese es un tema puntual y vamos a trabajar en el plan de ordenamiento, pero quiero resaltar también esos temas de infraestructura que son acueductos que verdad nos han apoyado mucho donde EPM no llega y que desafortunadamente se presentó ese problema.

**Interviene el Concejal JUAN FERNANDO URIBE RESTREPO.**

Doctor SERGIO, lo que usted menciona es verdad, los acueductos nos han ayudado mucho y tengo la posibilidad de ser conocido amigo de varios administradores de estos acueductos veredales y la verdad hay que resaltar ese gran trabajo que prestan y ayudan cuando no llega EPM a esos lugares más apartados de nuestro territorio Envigadeño.

Sin embargo, yo lo dije en mi intervención no voy a señalar a los acueductos, simplemente es que planeación Obras Públicas medio ambiente hagan ese acompañamiento a estos acueductos veredales para que mejoremos día a día el servicio o la prestación del servicio, eso que quede claro doctor Sergio, pero para ellos todo el reconocimiento y el agradecimiento. Gracias.

**Interviene el Director de Planeación SERGIO ALBERTO RIOS CADAVID.**

Para terminar, responder de manera puntual los acueductos veredales tienen toda la razón Juan hay que fortalecerlos más, venimos hablando con el señor alcalde para fortalecerlos, hay que volver a retomar ese fortalecimiento, ayudarles en infraestructura porque realmente son del municipio y el municipio los vamos a fortalecer.

Voy a dar respuesta general pues adicional de los puntos que mencionó el ingeniero Sergio, hay un tema también que mencionan mucho y es cómo vamos a usar esta encuesta para fortalecer el plan de desarrollo y los programas que vienen trabajando desde las diferentes secretarías, ya se les entregó la información, todos los secretarios de despacho cuentan con esta información, la hemos socializado con ellos en Consejo de Gobierno y la idea es empezar a hacer un trabajo entre esta encuesta y los indicadores del plan de desarrollo, para ver en qué línea vamos, si los indicadores sí le apuntan a estas necesidades y a lo que encontramos acá, o si es necesario hacer algunas modificaciones que nos permitan realmente atacar los resultados que encontramos en la encuesta de calidad de vida.



ACTA SUCINTA DE SESIÓN DEL  
CONCEJO DE ENVIGADO

Código: FO-ALA-017

Versión: 02

Fecha de Aprobación:  
Octubre de 2023.

Página 15 de 20

COPIA CONTROLADA

Hay un punto que mencionó Maria, Leo que ya se fueron y varios de los concejales y es con respecto a los ninis, este es un fenómeno que se ha dado a nivel nacional, e incluso a nivel mundial, hay varios factores que propician estas situaciones, hay una desconexión en este momento entre la educación y el empleo, los jóvenes sienten que lo que estudian en realidad no les proveen las competencias suficientes para conseguir un buen empleo, eso genera desmotivación y al generar esa deserción en la educación superior, incluso en la secundaria se quedan en la casa haciendo nada, entonces hay un tema de fondo como lo decía Leo que es fortalecer los programas educativos, pero en un proceso de transformación que en realidad vayan con la actualidad, con lo que está pasando actualmente con las necesidades actuales porque hay una desconexión muy importante entre la educación y el empleo. Y eso también genera que las oportunidades de empleo no son de calidad, los jóvenes están viendo que hacen unas carreras universitarias, salen a trabajar, pero no consiguen el empleo que esperan, ni en remuneración, ni en lo que realmente ellos hacen en su quehacer, los jóvenes de hoy no son jóvenes operativos, les cuesta la monotonía y eso hay que entenderlo, ya es muy difícil conseguir trabajadores para hacer cosas operativas, es difícil conseguir jóvenes para trabajar el campo, para hacer ciertas actividades, porque la calidad del empleo no es buena y no es bien remunerado, en general es un problema estructural de la educación, Pero eso no es un tema de envigado sino que es un tema a nivel nacional y mundial.

Con respecto a lo mencionó ahora la Concejal Maria Teresa porque en la zona 12 hay desempleo, nosotros no evidenciamos desempleo en la zona 12, pero podemos revisar nuevamente el indicador, no voy a ahondar mucho en el tema educativo, porque ya Sergio lo explicó muy bien, pero sí es importante que tengan en cuenta que hay tres indicadores del sistema educativo, uno es en cuanto a la cobertura neta, otro en cuanto a la cobertura bruta, la cobertura bruta si está por encima del 100% porque incluso también incluye la extra edad y la cobertura neta sí es la que está en el 90% el municipio tiene todas las capacidades de ofrecer que el sistema educativo llegue a todos los niños, hay que trabajar es en programas que nos limiten esa deserción y esa inasistencia escolar, obviamente envigado ha sido pionero en muchos programas como la alimentación, el bilingüismo y demás, pero hay que seguir trabajando para que los niños no deserten de la educación, pero ellos no van a seguir desertando porque no les dan la comida, el transporte, es un tema estructural de cómo estudian los niños, los niños ya no quieren una educación tradicional, eso es lo que tiene que venir, tiene que empezar a trabajar educación y empezar a transformar el sistema.

Sergio le respondió a Juan Pablo sobre la brecha que se encontró en el NBI entre el 2021 y esta encuesta, efectivamente la razón de esta encuesta es que podamos encontrar la forma de trabajar en los programas que se requieren, el tema de discapacidad está muy claro, falta mucha información y eso no nos permite tener programas claros, para atender esta población, hay que buscar cómo fortalecer el tema de Alfime, de Crear Unidos y de todas estas entidades que trabajan por las personas con discapacidad, pero, primero tenemos que desagregar de dónde vienen los datos que nosotros encontramos en la encuesta, quiénes son

las personas con discapacidad? qué situación de discapacidad tiene en el porcentaje, por qué no pueden acceder o no al empleo, hay personas que tienen discapacidad que igual pueden trabajar, hay otras que no, es empezar a diferenciar toda esa población, pero eso es, nosotros entregamos estos indicadores a las secretarías para que ellos los tengan como insumo y sepan dónde tienen que hacer mayores esfuerzos.

En cuanto al adulto mayor, es un tema que tiene mucha tela para cortar, esto es un fenómeno que también se ha venido dando a nivel mundial, ya hay muchas ciudades denominadas como Silver City que son las ciudades plateadas, que tienen poblaciones adultas muy grandes y que eso transforma por completo las dinámicas de la ciudad, en cuanto a empleo, en cuanto a productividad, en cuanto a educación y es algo para lo que las ciudades se tienen que



ACTA SUCINTA DE SESIÓN DEL  
CONCEJO DE ENVIGADO

Código: FO-ALA-017

Versión: 02

Fecha de Aprobación:  
Octubre de 2023.

Página 16 de 20

COPIA CONTROLADA

preparar, hay ciudades que les llegó este tema, nosotros ya podemos tener referentes, ya podemos tener históricos, ya podemos tener, cómo lo han venido atacando otras ciudades, que es una ventaja que tenemos, porque esto ya viene pasando hace muchos años a nivel mundial en otras ciudades, pero esto cambia todas las dinámicas de la ciudad en el tema económico, porque si tenemos menos personas en edad productiva, cómo vamos a hacer para poder generar las necesidades que tiene el territorio, no vamos a tener suficientes personas eh empleadas, no vamos a poder tener personas estudiando, y por ejemplo la infraestructura educativa que tiene envigado en este momento es muy amplia, que es nueva, ya tiene 70 aulas desocupadas y eso probablemente va a seguir creciendo.

Vamos a transformar la infraestructura educativa para el adulto mayor o qué vamos a hacer con ese tipo de situaciones, pero eso implica un cambio en la dinámica del territorio muy fuerte, cómo la ciudad se va a preparar para eso, puede ser que en un años la dinámica vuelve y cambie, que empiecen a ver nuevamente familias más numerosas, que cambie la calidad de vida, porque si la calidad de vida mejora, a lo mejor los jóvenes se van a animar a tener familia, a tener hijos, eso es algo que en este momento no pasa y por eso esa pirámide demográfica se ha venido transformando.

También depende del trabajo que nosotros hagamos tenemos dos líneas o preparar la ciudad para una Silver City que es una ciudad plateada, o preparar la ciudad y empezar a trabajar en la ciudad para motivar a los jóvenes a que tengan familia y volver a invertir esa pirámide demográfica, pero ambas líneas no son fáciles y requieren trabajo y cambian las dinámicas de la ciudad.

En cuanto a la tasa de desempleo y el subempleo, efectivamente hay una relación con esto, esto también es un fenómeno pos pandemia, sabemos que después de la pandemia se generó mayor informalidad, muchas personas perdieron el empleo y recuerden que el subempleo está asociado a varios factores, uno personas que no reciben la remuneración que consideran que deben recibir, o que no trabajan la cantidad de horas que consideran que pueden trabajar, o que trabajan en cosas que no les permiten potenciar sus capacidades como decía Sergio ahora son personas que son profesionales entonces un administrador que trabaja manejando taxi o Uber, un ingeniero que no consigue empleo entonces trabaja como vendedor en un almacén, eso también es sub empleo como en la pandemia se perdieron tantos empleos la situación económica se puso tan compleja, la gente tuvo que empezar a trabajar en otras cosas, eso también hizo que el subempleo subiera pero si yo tengo subempleo no tengo desempleo, recuerden que el desempleo son personas que están buscando trabajo.

El tema de desarrollo económico, ya lo hemos venido hablando para mejorar el empleo, para atacar ese subempleo, para ver cómo logramos volver a conectar muchas personas al mercado laboral, pero un mercado laboral que sí les permita potenciar sus capacidades, no necesariamente como empleados de una empresa sino como independientes, como emprendedores, pero que sea en su quehacer.

El tema de la mujer, definitivamente ahí también hay mucho por seguir fortaleciendo, aunque se viene haciendo un trabajo muy importante, creo que la intervención o la incidencia de la mujer hoy en día es muy diferente, pero por ejemplo a nivel nacional, veíamos el indicador sobre los ninis que es preocupante y que va mucho con ese tema y también para nosotros, hay más ninis mujeres que ninis hombres, eso quiere decir que las niñas están teniendo dificultades o para acceder a la educación, o para acceder a la educación secundaria o a la educación superior e incluso para conseguir empleo, ya desde esas edades hay dificultades para que las niñas accedan al empleo, porque no hay ni trabajo, ni estudio en las mujeres que en los hombres.



ACTA SUCINTA DE SESIÓN DEL  
CONCEJO DE ENVIGADO

Código: FO-ALA-017

Versión: 02

Fecha de Aprobación:  
Octubre de 2023.

Página 17 de 20

COPIA CONTROLADA

El Concejal Lucas nos habló de la ficha de la encuesta y estas se las vamos a compartir.

Las estrategias de difusión ustedes saben que nosotros venimos trabajando con el plan de ordenamiento territorial, estamos haciendo unos comités zonales en esa etapa de diagnóstico los talleres son más densos, pero en la etapa de formulación donde ya es más como exponer los resultados del plan de ordenamiento y también hacer ajustes vamos a presentarle esto a la comunidad, la idea es llevarla a los zonales, ya presentamos esto también en el programa de Tele Medellín hace dos semanas, más o menos, se transmitió, socializamos la encuesta de calidad de vida y tenemos una serie de estrategias con el alcalde, con comunicaciones, oficina asesora del alcalde, para también ir haciendo por redes y por otros medios la difusión de estos resultados.

El tema del concejal JUAN sobre los acueductos, venimos trabajando mucho en eso, en pantanillo tuvimos la semana pasada un recorrido, quedamos con varios compromisos para fortalecer los acueductos y fortalecer esos acueductos nos va a permitir disminuir esa brecha, porque esa esa falta de cobertura está allá en la zona rural, por ahora tenemos que atacarlos con los acueductos veredales, sí, eso está en el radar y venimos trabajando en eso.

**Interviene el Concejal JHONNY OSWALDO VELEZ QUINTERO.**

Por las redes me escriben y me da una información que de pronto podría ser útil, que es el tema de la virtualidad, sabemos todos que el 2020 nos dejó esa cultura de la virtualidad, donde estábamos casi que obligados ingresamos a ese a ese a ese sistema de aprendizaje o de estar conectados con las diferentes entidades, incluso la misma educación también lo tuvo que implementar y ahí en ese indicador mermo del 2020 la escolaridad de los jóvenes, creo que se deben mucho porque muchos estudiantes se quedaron en la virtualidad doctor Sergio, no sé si ese indicador o ese porcentaje lo tenemos establecido porque nos está asustando la disminución de la desescolarización de los jóvenes.

Pero aquí por redes me acaban de comentar, Johnny, pero es que hay muchos, incluso la persona que me escribe ya no tiene que estar en las aulas, sino que están conectados en la virtualidad y siguen estudiando en la virtualidad. Igualmente validan las notas y validan los cursos que están haciendo.

Considero que para la próxima encuesta sería muy bueno tener esa información y no solo obviamente de los estudiantes, los chicos, los jóvenes de nuestro municipio, sino que también el mismo empleo, que también se dio mucho a la virtualidad, yo creo que ese 2020 partió el tema de la virtualidad, para todos estos trabajos que se vienen haciendo y ahí tenemos que empezar a hacer unos indicadores especiales, ¿para la virtualidad en que está? no solo los estudiantes, los jóvenes en que están estudiando, e incluso de los mismos cursos de primaria o secundaria que se hacen dentro de eso, sino que también en la parte Universitaria y tecnología, también se está haciendo mucho por la parte de la virtualidad.

Sería bueno tener indicadores qué porcentaje está ahí para poderlo paretiar con los informes de quienes realmente están asistiendo a las aulas o en la parte física de nuestros establecimientos, para dimensionar que está pasando, que estos indicadores están rebajando incluso, que es casi que del 2020 porque hacia atrás vemos que los indicadores venían comportándose con unos niveles muy parecidos y casi que en aumento o sostenidos. Gracias. Nosotros debemos de seguir construyendo familias que le aporten de manera positiva a

**Interviene el Concejal JUAN PABLO MONTOYA CASTAÑEDA**

Director pedí que me presentaran esta hoja de Excel porque la verdad yo quisiera conocer



ACTA SUCINTA DE SESIÓN DEL  
CONCEJO DE ENVIGADO

Código: FO-ALA-017

Versión: 02

Fecha de Aprobación:  
Octubre de 2023.

Página 18 de 20

COPIA CONTROLADA

Director pedí que me presentaran esta hoja de Excel porque la verdad yo quisiera conocer cómo se obtienen esas cantidades por zona y qué significan ese número, si es el número de viviendas que hacen falta, por favor explíqueme ese indicador que no me queda claro, como es el sentido, el significado del mismo, Muchas gracias.

**Interviene el Profesional Universitario CARLOS CANO.**


El déficit cuantitativo de vivienda se tienen dos componentes, el primero, el cuantitativo, es la diferencia entre el total de hogares y el total de viviendas, entonces, esa diferencia me dice cuál es el total de viviendas que se requiere construir en una zona. Y el déficit cualitativo da cuenta de cuáles son esas viviendas que requieren ser mejoradas, porque tienen alguna carencia en pisos, paredes, techos, baterías sanitarias y cocina, esos indicadores se obtienen a partir del diseño muestral se expanden al total de la población, con base en la confiabilidad, y ese porcentaje del déficit cualitativo está en el 8% y el déficit cuantitativo está en el 1%.

**Interviene el Director de Planeación SERGIO ALBERTO RIOS CADAVID.**

Yo quiero ampliar el tema, por ejemplo ese fue uno de los indicadores que aumentó déficit cualitativo de vivienda, o sea, se aumentó, quiere decir que en estos últimos 3 – 4 años, es más los subsidios se saben que viviendas se suspendieron un poco después de pandemia porque hubo que garantizar recursos para otro tipo de subsidios en salud, ese indicador por ejemplo ahí es un reto que nosotros tenemos, a mí se me olvidó decir algo muy importante y creo que todos los concejales acá me lo han manifestado, esta encuesta de calidad de vida nos permite decir en mi concepto, no sé si el de todos, pero algunos de acá, vamos bien en números, pero esto también nos genera unos nuevos retos y por eso hay que hacer encuesta calidad de vida, las ciudades y la realidad de las ciudades se van transformando, nosotros puede que ya no tengamos necesidades en acueductos, en hacinamiento, pero tenemos unos nuevos retos gigantes, los ninis, las ciudades plateadas, esos son temas nuevos que nos van surgiendo, esa es la dinámica de la ciudad, la ciudad va cambiando de necesidades y lo único que nos permite a nosotros tener es esto, es eso.

Por ejemplo ahora hablan de mascotas, no tuvimos censo de mascotas, el Medio Ambiente tiene un censo de mascotas pero pienso yo que en dos años cómo vamos, vamos a tener que empezar a preguntar cuántas mascotas tiene, porque son las realidades de la ciudad doctor Juan Pablo, esto sí nos genera nuevos retos, nuevos programas, nuevos temas en familia, ahora se suscitó un debate que yo no quise ampliar ahí hacemos programas para que la gente tenga, hay países que ya premian la natalidad, hay países que ya dan subsidios a la natalidad porque si una ciudad no tiene también después quién la produzca y quién genere ingreso, eso también tiene que llegar a pasar, porque la gente adulta ya llega a un punto en que no quiere trabajar más o generó tanta riqueza que no quiere trabajar más, entonces de qué van a vivir las ciudades? hay países y ciudades en el mundo que ya dan subsidio en la natalidad, eso es una discusión que ahorita hacía Lucas, que hacía Leo, eso es lo que nos permite la encuesta de calidad de vida y los datos estadísticos, estos datos puede que no sea la realidad de las personas, que nos estén escuchando pero son estadísticos y son una generalidad un panorama del municipio porque es una muestra estadística.

Me parece y aplaudo lo que está haciendo el Concejo en esta nueva metodología de tener estos datos porque esto le va a abrir a ustedes unos panoramas muy claros de qué es lo que necesita Envigado hoy el Envigado de hoy, el Envigado de hoy no es el Envigado de hace 30 años, el Envigado de hoy tiene unas necesidades totalmente diferentes que hemos venido satisfaciendo, pero adicionalmente nos generó un montón de otras cosas que ya necesita la sociedad, tenemos acá números y estadísticas para planear el futuro de otros años 30 años,

	<b>ACTA SUCINTA DE SESIÓN DEL CONCEJO DE ENVIGADO</b>	Código: FO-ALA-017
		Versión: 02
		Fecha de Aprobación: Octubre de 2023.
		Página 19 de 20

COPIA CONTROLADA

**Interviene el Presidente del Concejo LUCAS GAVIRIA HENAO.**

Muchas gracias a la Dirección de Planeación, a su Director SERGIO, CAROLINA, SANTIAGO, CARLOS, gracias por estar acá y por estar dispuestos a transmitirle a la comunidad Envigadeña toda esta información tan valiosa.

Yo quiero hacer una reflexión y es que por eso la metodología y las estrategias de mostrar las cifras de desarrollo de nuestro municipio, durante este bloque de sesiones, es para que la comunidad pueda enterarse realmente de lo que es Envigado, no perdamos de vista que Envigado ha sido referente a nivel nacional y a nivel mundial, hace muchos años familia Envigadeña, no se deje engañar, Envigado cada día es el mejor vivero de Colombia y cada día lo ratifica y seguiremos trabajando para eso.

quiero darle un saludo a la comunidad Envigadeña, que está en nuestras redes sociales, nos escribe.

MARTHA GAVIRIA.  
LUIS OSVALDO DÍAZ LONDOÑO.  
ADRIANA TRUJILLO.  
CLAUDIA ELENA GOMEZ  
La Contraloría.

Es importante que sigan conectados a través de nuestros medios oficiales, a través de nuestras redes sociales, nos pueden enviar mensajes sobre dudas, inquietudes y aquí está su familia concejo prestos para resolverlos y acompañarlos.

Señora secretaria continuar con el orden del día-

**2. OBSERVACIONES Y PROPOSICIONES**

**Interviene el Presidente del Concejo LUCAS GAVIRIA HENAO.**

tenemos alguna observación o proposición

**Interviene la Secretaria General DOLLY MARIA QUINTERO BETANCUR.**

No señor presidente

**3. LECTURA DE COMUNICACIONES**

**Interviene el Presidente del Concejo LUCAS GAVIRIA HENAO.**

¿Hay alguna comunicación?

**Interviene la Secretaria General DOLLY MARIA QUINTERO BETANCUR.**

- Hay una comunicación por parte del Concejal David Londoño, excusándose por ausentarse de la sesión plenaria antes de ser agotado su orden del día.



ACTA SUCINTA DE SESIÓN DEL  
CONCEJO DE ENVIGADO

Código: FO-ALA-017

Versión: 02

Fecha de Aprobación:  
Octubre de 2023.

Página 20 de 20

COPIA CONTROLADA


- Envían boletín de la IUE que semanalmente publican.

No hay más puntos a desarrollar en el orden del día

**Interviene el Presidente del Concejo LUCAS GAVIRIA HENAO.**

Terminado el orden del día queremos agradecer a todos por esta sesión tan productiva e interesante y los citamos para mañana jueves 6 de marzo, a las 8:00 de la mañana.

  
**LUCAS GAVIRIA HENAO.**  
Presidente del Concejo

  
**DOLLY MARIA QUINTERO BETANCUR**  
Secretaria General

**Transcribió. Maria del Pilar López\***  
Secretaria.