



# Alcaldía de Envigado

---

Secretaría de Movilidad

---

# **POLÍTICA PÚBLICA DE MOVILIDAD**

---

# BREVE ANTECEDENTE

**En el año 2018 se realizó desde la Secretaría de Movilidad el estudio exploratorio en comportamiento,**

**-En el año 2019 se avanzó, de acuerdo al *Protocolo de Políticas Públicas*,**

**-2020 *Documento Técnico de Justificación.***

**-2021 *Documento Técnico de Diagnóstico.***

**-2022 Aprobación de la Política Pública de Movilidad.**



# Aprobación de la Política Pública de Movilidad



**ACUERDO No. 002**  
(31 de enero de 2022)

“Por medio del cual se adopta la Política Pública de Movilidad del municipio de Envigado”

**EL CONCEJO MUNICIPAL DE ENVIGADO - ANTIOQUIA**, en uso de sus atribuciones legales, especialmente las conferidas en el artículo 313 de la Constitución Política de Colombia; además de un compendio de disposiciones normativas como las leyes 136 de 1994, 1551 de 2012 y 1955 de 2019, y el Acuerdo 013 de 2020.

**“Aumentar los niveles de integración, articulación y coordinación entre los diferentes subsistemas y actores viales que conforman el Sistema de Movilidad del Municipio de Envigado, para el mejoramiento de sus condiciones de seguridad vial, eficiencia y sostenibilidad”.**

---

# Enfoques de intervención

**Enfoque poblacional**

**Enfoque de género**

**Enfoque diferencial**

**Enfoque territorial**

**Enfoque Metropolitano**

**Enfoque de desarrollo sustentable**

**Enfoque de sistema seguro**

# Líneas Estratégicas

- Educación y cultura ciudadana para la movilidad**
  - Transporte público seguro y eficiente**
  - Vías y vehículos seguros**
  - Planificación del territorio y de la movilidad**
  - Movilidad sostenible**
  - Gestión y planeación metropolitana de la movilidad**
-

*Línea 1*

# EDUCACIÓN Y CULTURA CIUDADANA PARA LA MOVILIDAD



# Línea 1

## EDUCACIÓN Y CULTURA CIUDADANA PARA LA MOVILIDAD

### *Promoción de la cultura ciudadana en entornos educativos*

INDICADOR PRODUCTO	U.MEDIDA	META PPM	CUMPLIMIENTO 2022	CUMPLIMIENTO 2023	CUMPLIMIENTO 2024	TOTAL
Estudiantes de las instituciones educativas oficiales beneficiados con los cursos de formación en seguridad vial	Número	1500	9153	6979	2348	18480

# Línea 1

## EDUCACIÓN Y CULTURA CIUDADANA PARA LA MOVILIDAD

### *Promoción de la cultura ciudadana en entornos educativos*

INDICADOR PRODUCTO	U.MEDIDA	META PPM	CUMPLIMIENTO 2022	CUMPLIMIENTO 2023	CUMPLIMIENTO 2024	TOTAL
Instituciones educativas oficiales con proyecto de formación en seguridad vial implementado	Número	15	27	21	17	65

# Línea 1

## EDUCACIÓN Y CULTURA CIUDADANA PARA LA MOVILIDAD

### *Promoción de la cultura ciudadana en entornos educativos*

INDICADOR PRODUCTO	U.MEDIDA	META PPM	CUMPLIMIENTO 2022	CUMPLIMIENTO 2023	CUMPLIMIENTO 2024	TOTAL
Docentes de educación secundaria capacitados en el fortalecimiento de las competencias en seguridad vial	Número	600	211	163	60	434

# Línea 1

## EDUCACIÓN Y CULTURA CIUDADANA PARA LA MOVILIDAD

### *Promoción de la cultura ciudadana en entornos educativos*

INDICADOR PRODUCTO	U.MEDIDA	META PPM	CUMPLIMIENTO 2022	CUMPLIMIENTO 2023	CUMPLIMIENTO 2024	TOTAL
Docentes de educación primaria capacitados en el fortalecimiento de las competencias en seguridad vial	Número	300	132	71	32	235

# Línea 1

## EDUCACIÓN Y CULTURA CIUDADANA PARA LA MOVILIDAD

*Formación vial para el fortalecimiento de la  
institucionalidad*

INDICADOR PRODUCTO	U.MEDIDA	META PPM	CUMPLIMIENTO 2022	CUMPLIMIENTO 2023	CUMPLIMIENTO 2024	TOTAL
Capacitaciones del cuerpo de agentes de tránsito realizadas	Número	24	2	4	4	10

# Línea 1

## EDUCACIÓN Y CULTURA CIUDADANA PARA LA MOVILIDAD

*Educación para el fortalecimiento de la cultura ciudadana de todos los actores del sistema vial*

INDICADOR PRODUCTO	U.MEDIDA	META PPM	CUMPLIMIENTO 2022	CUMPLIMIENTO 2023	CUMPLIMIENTO 2024	TOTAL
Zonas impactadas con cultura ciudadana para la movilidad	Número	60	12	13	13	38

# Línea 1

## EDUCACIÓN Y CULTURA CIUDADANA PARA LA MOVILIDAD

*Educación para el fortalecimiento de la cultura ciudadana de todos los actores del sistema vial*

INDICADOR PRODUCTO	U.MEDIDA	META PPM	CUMPLIMIENTO 2022	CUMPLIMIENTO 2023	CUMPLIMIENTO 2024	TOTAL
Centro de educación vial implementado y operando	Porcentaje	100%	100%	100%	100%	100%

# Línea 1

## EDUCACIÓN Y CULTURA CIUDADANA PARA LA MOVILIDAD

*Educación para el fortalecimiento de la cultura ciudadana de todos los actores del sistema vial*

INDICADOR PRODUCTO	U.MEDIDA	META PPM	CUMPLIMIENTO 2022	CUMPLIMIENTO 2023	CUMPLIMIENTO 2024	TOTAL
Programas educativos realizados por vigencia administrativa	Número	12	1	1	1	3

# Línea 1

## EDUCACIÓN Y CULTURA CIUDADANA PARA LA MOVILIDAD

*Educación para el fortalecimiento de la cultura ciudadana de todos los actores del sistema vial*

INDICADOR PRODUCTO	U.MEDIDA	META PPM	CUMPLIMIENTO 2022	CUMPLIMIENTO 2023	CUMPLIMIENTO 2024	TOTAL
Encuesta de percepción ciudadana sobre la movilidad realizada	Número	12	0	1	1	2

*Línea 2*

**TRANSPORTE  
PÚBLICO  
SEGURO Y  
EFICIENTE**



## Línea 2

# TRANSPORTE PÚBLICO SEGURO Y EFICIENTE

*Control y vigilancia para una prestación óptima y segura del transporte público*

INDICADOR PRODUCTO	U.MEDIDA	META PPM	CUMPLIMIENTO 2022	CUMPLIMIENTO 2023	CUMPLIMIENTO 2024	TOTAL
Plan estratégico de control al transporte público implementado	Porcentaje	100%	0	0	100%	100%

## Línea 2

# TRANSPORTE PÚBLICO SEGURO Y EFICIENTE

*Control y vigilancia para una prestación óptima y segura del transporte público*

INDICADOR PRODUCTO	U.MEDIDA	META PPM	CUMPLIMIENTO 2022	CUMPLIMIENTO 2023	CUMPLIMIENTO 2024	TOTAL
Rutas de transporte monitoreadas	Número	10	32	32	32	96

## Línea 2

# TRANSPORTE PÚBLICO SEGURO Y EFICIENTE

*Control y vigilancia para una prestación óptima y segura del transporte público*

INDICADOR PRODUCTO	U.MEDIDA	META PPM	CUMPLIMIENTO 2022	CUMPLIMIENTO 2023	CUMPLIMIENTO 2024	TOTAL
Fortalecimiento de Metroplús	Número	1	1	1	1	3

*Línea 3*

# VÍAS Y VEHÍCULOS SEGUROS

---

## Línea 3

# VÍAS Y VEHÍCULOS SEGUROS

*Fortalecimiento de la infraestructura para la movilidad y la seguridad vial*

INDICADOR PRODUCTO	U.MEDIDA	META PPM	CUMPLIMIENTO 2022	CUMPLIMIENTO 2023	CUMPLIMIENTO 2024	TOTAL
Nuevos kilómetros de carril preferencial señalizados	Kilómetros	10	0	0	0	0

## Línea 3

# VÍAS Y VEHÍCULOS SEGUROS

*Fortalecimiento de la infraestructura para la movilidad y la seguridad vial*

INDICADOR PRODUCTO	U.MEDIDA	META PPM	CUMPLIMIENTO 2022	CUMPLIMIENTO 2023	CUMPLIMIENTO 2024	TOTAL
Nuevos paraderos construidos	Número	40	5	1	0	6

## Línea 3

# VÍAS Y VEHÍCULOS SEGUROS

*Fortalecimiento de la infraestructura para la movilidad y la seguridad vial*

INDICADOR PRODUCTO	U.MEDIDA	META PPM	CUMPLIMIENTO 2022	CUMPLIMIENTO 2023	CUMPLIMIENTO 2024	TOTAL
Paraderos con infraestructura inteligente	Número	25	0	1	0	1

## Línea 3

# VÍAS Y VEHÍCULOS SEGUROS

*Promoción de entornos seguros y cuidado de los ciudadanos en las vías*

INDICADOR PRODUCTO	U.MEDIDA	META PPM	CUMPLIMIENTO 2022	CUMPLIMIENTO 2023	CUMPLIMIENTO 2024	TOTAL
Zonas del municipio intervenidas con señalización integral	Número	13	7	9	11	27

## Línea 3

# VÍAS Y VEHÍCULOS SEGUROS

*Promoción de entornos seguros y cuidado de los ciudadanos en las vías*

INDICADOR PRODUCTO	U.MEDIDA	META PPM	CUMPLIMIENTO 2022	CUMPLIMIENTO 2023	CUMPLIMIENTO 2024	TOTAL
Pasos peatonales seguros intervenidos	Número	50	9	5	20	44

## Línea 3

# VÍAS Y VEHÍCULOS SEGUROS

*Promoción de entornos seguros y cuidado de los ciudadanos en las vías*

INDICADOR PRODUCTO	U.MEDIDA	META PPM	CUMPLIMIENTO 2022	CUMPLIMIENTO 2023	CUMPLIMIENTO 2024	TOTAL
Zonas de estacionamiento regulado intervenidas	Número	26	26	39	37	102

## Línea 3

# VÍAS Y VEHÍCULOS SEGUROS

*Tecnología para el fortalecimiento de la infraestructura vial y la seguridad en los vehículos*

INDICADOR PRODUCTO	U.MEDIDA	META PPM	CUMPLIMIENTO 2022	CUMPLIMIENTO 2023	CUMPLIMIENTO 2024	TOTAL
Dotación tecnológica para los agentes de tránsito	Porcentaje	50%	0	25%	25%	50%

## Línea 3

# VÍAS Y VEHÍCULOS SEGUROS

*Tecnología para el fortalecimiento de la infraestructura vial y la seguridad en los vehículos*

INDICADOR PRODUCTO	U.MEDIDA	META PPM	CUMPLIMIENTO 2022	CUMPLIMIENTO 2023	CUMPLIMIENTO 2024	TOTAL
Plan de control a la movilidad implementado	Porcentaje	100%	100%	100%	100%	100%

*Línea 4*

# PLANIFICACIÓN DEL TERRITORIO Y DE LA MOVILIDAD

---



## Línea 4

# PLANIFICACIÓN DEL TERRITORIO Y DE LA MOVILIDAD

*Instrumentos para la gestión y la planeación eficiente de la movilidad*

INDICADOR PRODUCTO	U.MEDIDA	META PPM	CUMPLIMIENTO 2022	CUMPLIMIENTO 2023	CUMPLIMIENTO 2024	TOTAL
Política Pública de Movilidad divulgada e implementada	Número	1	1	1	1	3

## Línea 4

# PLANIFICACIÓN DEL TERRITORIO Y DE LA MOVILIDAD

*Instrumentos para la gestión y la planeación eficiente de la movilidad*

INDICADOR PRODUCTO	U.MEDIDA	META PPM	CUMPLIMIENTO 2022	CUMPLIMIENTO 2023	CUMPLIMIENTO 2024	TOTAL
Plan de Movilidad Actualizado	Número	1	0	0	1	1

## Línea 4

# PLANIFICACIÓN DEL TERRITORIO Y DE LA MOVILIDAD

*Fortalecimiento e implementación de los planes urbanísticos para la movilidad*

INDICADOR PRODUCTO	U.MEDIDA	META PPM	CUMPLIMIENTO 2022	CUMPLIMIENTO 2023	CUMPLIMIENTO 2024	TOTAL
Corredores viales con infraestructura tecnológica implementados	Número	1	1	0	0	1

# Línea 5


## PLANIFICACIÓN DEL TERRITORIO Y DE LA MOVILIDAD

*Fortalecimiento e implementación de los planes urbanísticos para la movilidad*

INDICADOR PRODUCTO	U.MEDIDA	META PPM	CUMPLIMIENTO 2022	CUMPLIMIENTO 2023	CUMPLIMIENTO 2024	TOTAL
Plan de acompañamiento de la implementación de la Cuenca 5 implementado	Porcentaje	100%	100%	100%	100%	100%

*Línea 5*

# GESTIÓN Y PLANEACIÓN METROPOLITANA LA MOVILIDAD



  
Alcaldía de Envigado  
Departamento Administrativo  
de Planeación

  
Plan de Ordenamiento Territorial



## Línea 5

# GESTIÓN Y PLANEACIÓN METROPOLITANA DE LA MOVILIDAD

*Promoción y garantía de medios para la movilidad segura y responsable con el medioambiente*

INDICADOR PRODUCTO	U.MEDIDA	META PPM	CUMPLIMIENTO 2022	CUMPLIMIENTO 2023	CUMPLIMIENTO 2024	TOTAL
Acciones implementadas para una movilidad sostenible	Número	12	0	1	1	2



# Línea 5

## GESTIÓN Y PLANEACIÓN METROPOLITANA DE LA MOVILIDAD

*Promoción y garantía de medios para la movilidad segura y responsable con el medioambiente*

INDICADOR PRODUCTO	U.MEDIDA	META PPM	CUMPLIMIENTO 2022	CUMPLIMIENTO 2023	CUMPLIMIENTO 2024	TOTAL
Implementación de la red caminera	Porcentaje	100%	0	0	0	0

## Línea 5

# GESTIÓN Y PLANEACIÓN METROPOLITANA DE LA MOVILIDAD

*Apoyo a los medios alternativos para la movilidad sostenible*

INDICADOR PRODUCTO	U.MEDIDA	META PPM	CUMPLIMIENTO 2022	CUMPLIMIENTO 2023	CUMPLIMIENTO 2024	TOTAL
Kilómetros implementados en red caminera asociada a los caminos ancestrales	Kilómetros	5	5	0	0	0

*Línea 6*

# MOVILIDAD SOSTENIBLE



# Línea 6

## MOVILIDAD SOSTENIBLE

### *Coordinación y articulación metropolitana para la movilidad*

INDICADOR PRODUCTO	U.MEDIDA	META PPM	CUMPLIMIENTO 2022	CUMPLIMIENTO 2023	CUMPLIMIENTO 2024	TOTAL
Fortalecimiento de la capacidad administrativa	Porcentaje	100%	100%	100%	100%	100%

*En que estamos hoy*

# **POLÍTICA PÚBLICA DE MOVILIDAD**

**Plan Local de Seguridad  
Vial**

**(Pendiente de adopción)**

**Proyectos Del Plan De  
Movilidad Sostenible Y  
Segura (PMSYS)**

**(Adoptado mediante, decreto  
20250000292 )**

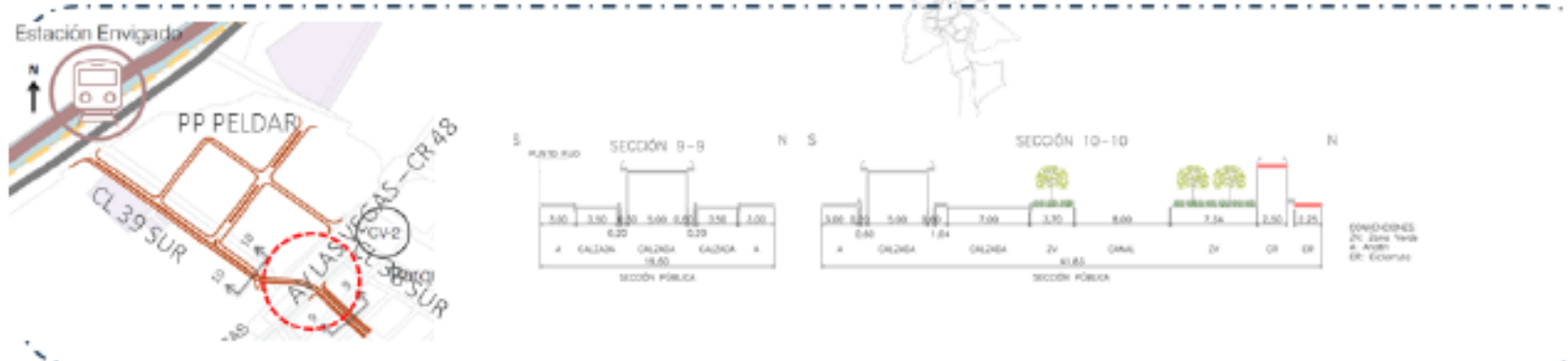
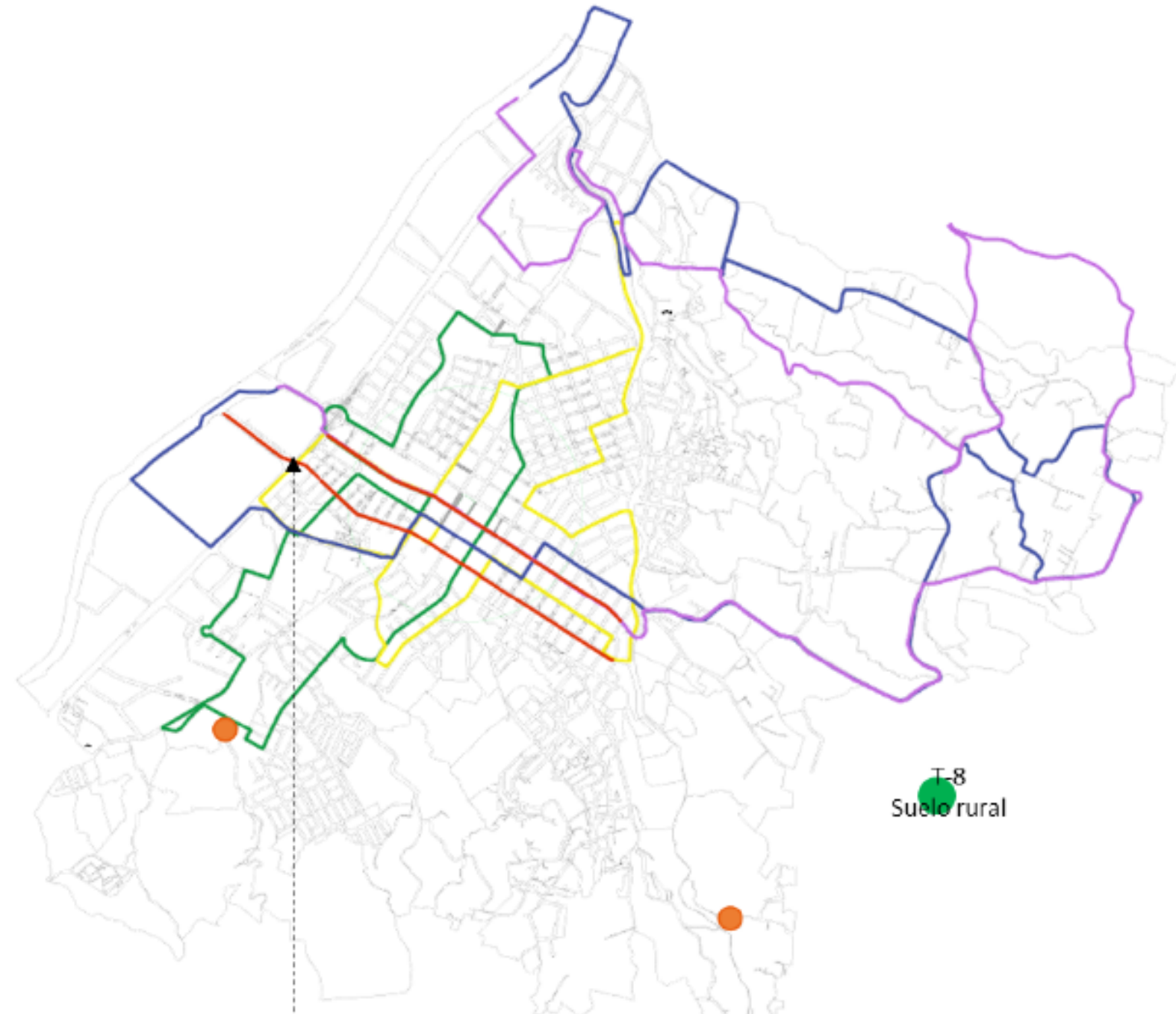
**INFORME DE  
PRIORIZACIÓN**

**PROYECTOS DEL  
PLAN DE  
MOVILIDAD  
SOSTENIBLE Y  
SEGURA (PMSYS)**



# PROGRAMAS (PROYECTOS Y ACCIONES) Y METAS

## TRANSPORTE PÚBLICO SOSTENIBLE



Acercamiento Conectividad vial 2 – Paso a desnivel sobre Av. Las Vegas

### TRANSPORTE

	T-1: Corredores viales arteriales exclusivos, segregados y/o preferenciales para el transporte público colectivo del municipio de Envigado	\$38.770.827.892
	T-2: Operación temprana de la infraestructura del corredor de mediana capacidad de la carrera 43A en jurisdicción del municipio de Envigado	\$-
	T-3: Optimización de recorridos de rutas de transporte público colectivo, planteamiento de rutas circulares con recorridos sobre las zonas SIT donde se tienen viajes de entre 0 y 3 kilómetros en vehículo particular (Auto/Moto), con tecnologías de bajas emisiones.	\$-
	T-4: Línea de apoyo financiero para la sostenibilidad de los sistemas de transporte para el cambio de combustible del parque automotor de transporte público y de carga.	\$-
	T-5: Optimización del servicio de transporte para los usuarios que no acceden al servicio de transporte – Vehículos llenos en tramo	\$-
	T-6: Establecimiento del servicio de transporte público colectivo en zonas urbano/rurales desatendidas del municipio de Envigado futuras (Planes Parciales – Planes de Implantación)	\$-
	T-7: Optimizar la prestación del servicio de las rutas del TPC denominadas “Lanzaderas”	\$-
	T-8: Mejoramiento y optimización del servicio de transporte público colectivo en las veredas Las Palmas, Perico y Pantanillo del municipio de Envigado	\$-
	T-9: Áreas para la ubicación de Equipamientos Integrales de Transporte o áreas de regulación de frecuencias.	\$7.996.800.000
	T-10: Seguimiento, educación y concientización de conductores. Incentivos para las empresas, control de capacitación a conductores de las empresas.	\$-

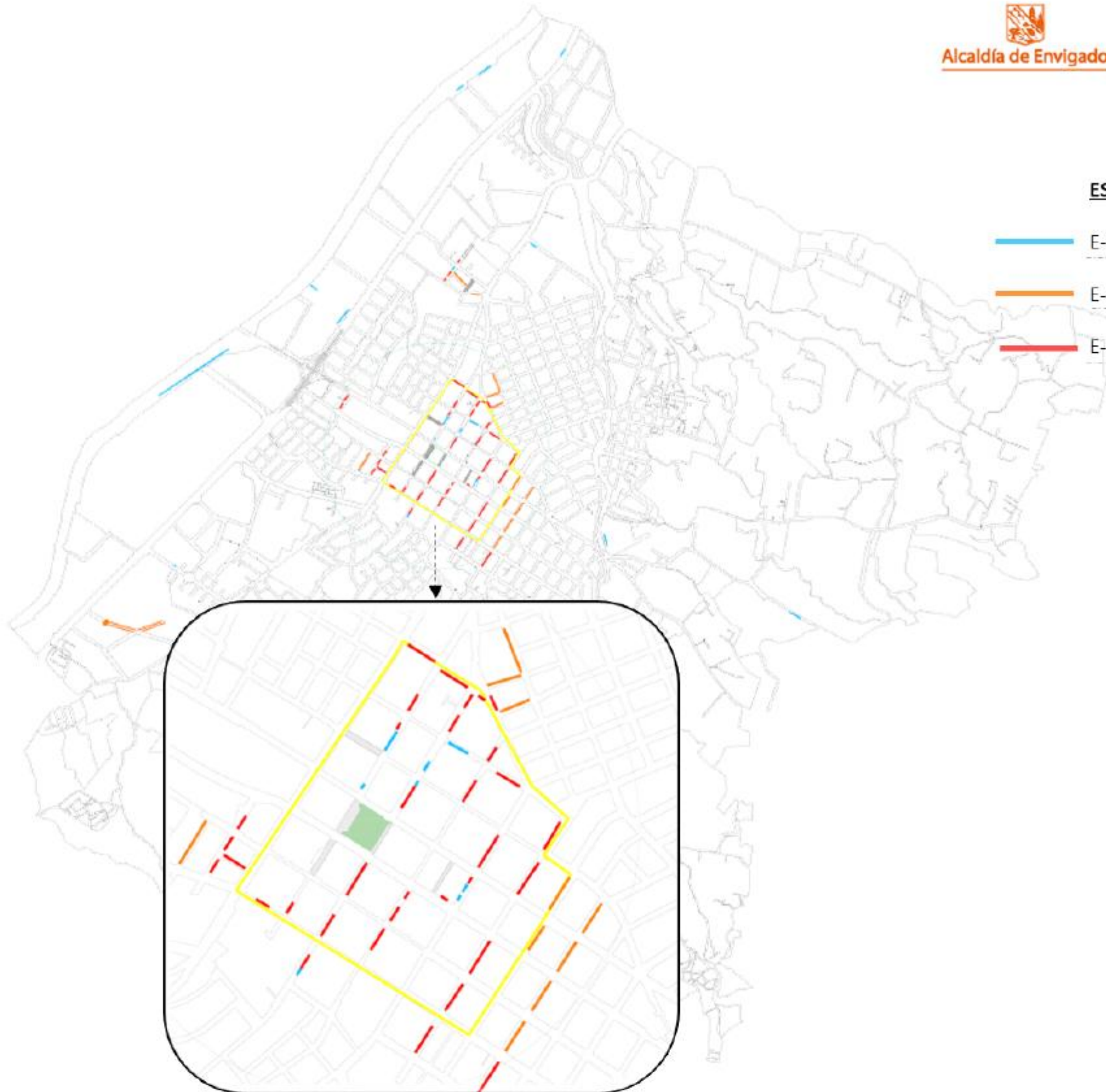
\*Valores año 2023






**MOVILIDAD ACTIVA:**

MA-4: Corredor de las calles 39A Sur y 39B Sur entre la Ayurá y la estación Envigado	\$3.492.173.445
MA-5: Corredor de las calles 48A Sur-48 Sur-46E Sur entre la estación Itagüí y la carrera 38	\$2.819.593.767
MA-6: Corredor de las calles 26 Sur-27 Sur-29A Sur, entre la transversal 32 Sur y la estación Ayurá	\$2.424.741.058
MA-8: Corredor par vial de las carreras 43 y 42	\$1.753.706.362
MA-12: Corredor de las carreras 46 y 46A entre la calle 37 Sur y 48C Sur	\$2.286.770.905

— Cidoinfraestructura existente  
— Cidoinfraestructura proyectada



**ESTACIONAMIENTOS:**

	E-3: Acopios	\$11.282.320
	E-4: Zonas de estacionamiento regulado (ZER-E)	\$13.136.800
	E-5: Zonas de cargue y descargue (CYD)	\$20.590.000

Acercamiento Estacionamientos Zona Amarilla

# PLAN LOCAL DE SEGURIDAD VIAL

## LÍNEAS

- **ÁREA DE VELOCIDADES SEGURAS**
- **ÁREA DE VEHÍCULOS SEGUROS**
- **ÁREA DE INFRAESTRUCTURA SEGURA**
- **ÁREA DE CUMPLIMIENTO DE NORMAS RELACIONADAS CON LA SEGURIDAD VIAL**
- **ÁREA DE COMPORTAMIENTO SEGURO DE LOS ACTORES VIALES**
- **ÁREA DE ATENCIÓN A VÍCTIMAS DE SINIESTROS VIALES**
- **ÁREA GOBERNANZA**
- **ÁREA GESTIÓN DEL CONOCIMIENTO**





Alcaldía de Envigado

**¡Gracias!**

---